

## Scratch- Construirea unui decor

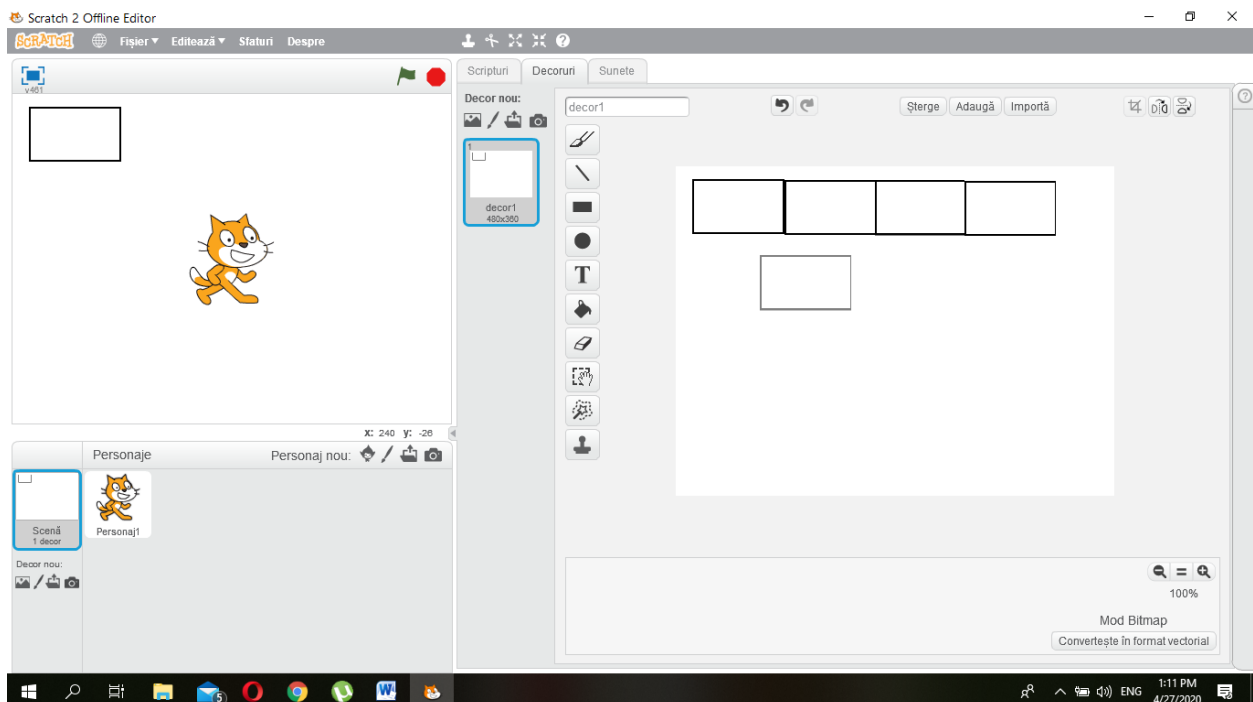
Manual clasa a 5-a (pag84)

Va rog sa descarcati aplicatia gratuita de pe site-ul <https://scratch.mit.edu/download> daca nu cumva il aveti instalat deja. Puteti deasemenea sa lucrați on line daca doriti.

Pentru a construi decorul labirint aveti doua variante si veti parcurge pasii urmatiori:

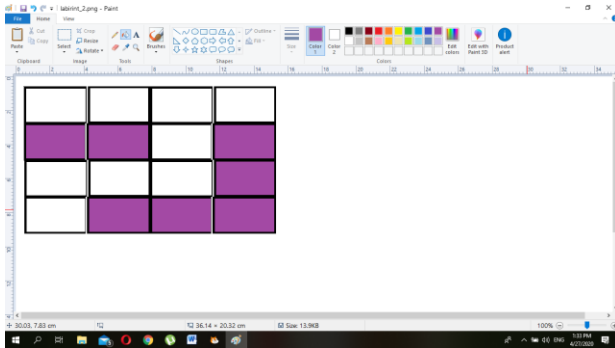
Varianta 1:

Alegeti decor nou->Decoruri si desenati ca in Paint decorul din manual (labirintul in care se deplaseaza robotelul)si il colorati.



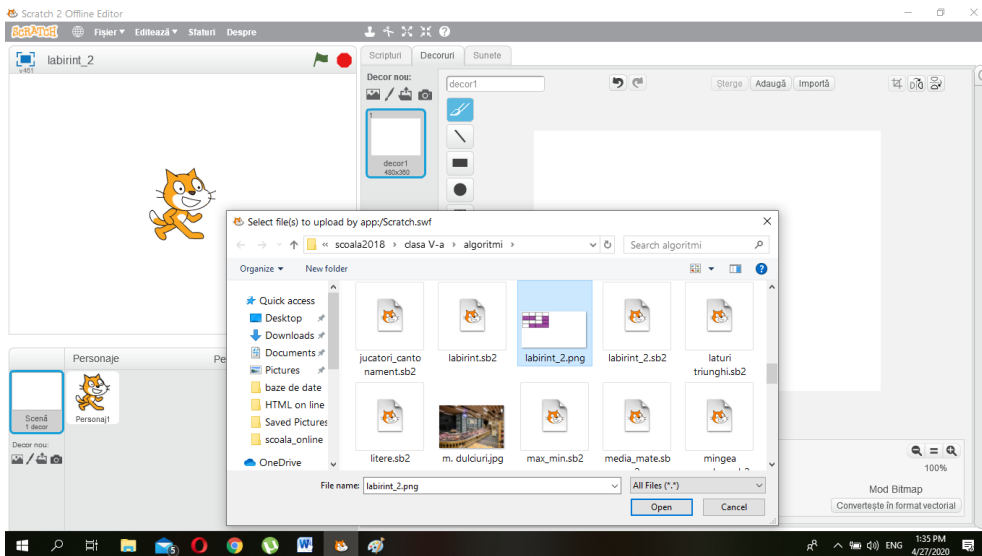
Varianta 2:

a) Veti desena in Paint labirintul



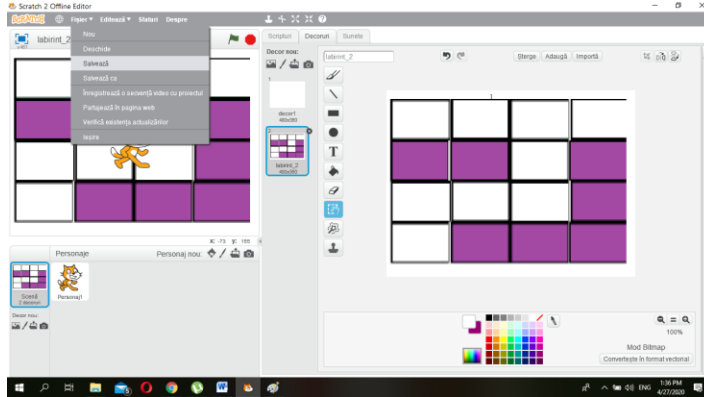
b) Il salvati cu numele labirint.png

c) Il importati in scratch ca in figura urmatoare:



d) Il salvati fisierul cu numele labirint.sb2 sau .sb3 depinde de varianta aveti.

## Clasa a V-A Lectia 2



Veti trimite un print screen cu aplicatia salvat cu numele :  
clasa\_numefamilie\_S2(ex: 5A\_POP\_S2)

Adresa de e-mail [lianarusstar@gmail.com](mailto:lianarusstar@gmail.com)

Termen: 07.05.2020

Spor la lucru !!!